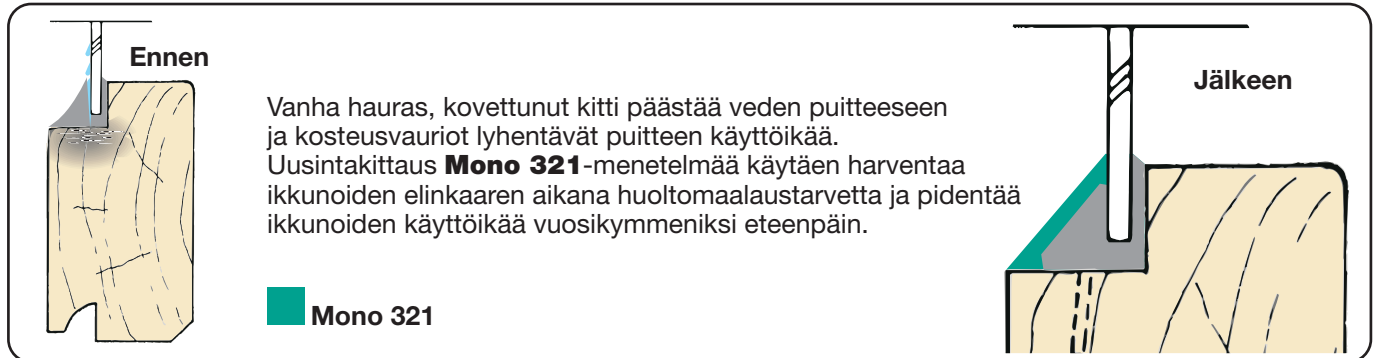


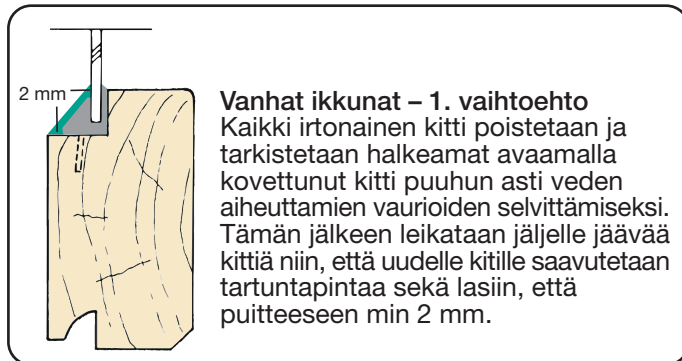
Tiivistysmassa, jolla on yli 30 vuoden todistettu kestoikä uusien ja vanhojen ikkunoiden kittauksessa ja ratkaisee kunnossapito-ongelmasi vuosiksi eteenpäin



Vanha hauras, kovettunut kitti päästää veden puitteeseen ja kosteusvauriot lyhentävät puitteen käyttöikä. Uusintakittaus **Mono 321**-menetelmää käytän harventaa ikkunoiden elinkaaren aikana huoltomaalaustarvetta ja pidentää ikkunoiden käyttöikä vuosikymmeniksi eteenpäin.

Mono 321

Mono 321 on kittisaumaussmassa, jonka perusaineena on polymerisoitu akryyli ja jolla on ainutlaatuinen tartuntaominaisuus eri materiaaleihin. Mono 321 on markkinoiden ainoa kittisaumaussmassa, jolla on yli 30 vuoden todistettu kestoikä. Siksi Mono 321 on erityisen sopiva uusien sekä vanhojen ikkunoiden uusintakittauksiin.




Vanhat ikkunat – 1. vaihtoehto

Kaikki irtonainen kitti poistetaan ja tarkistetaan halkeamat avaamalla kovettunut kitti puuhun asti veden aiheuttamien vaurioiden selvittämiseksi. Tämän jälkeen leikataan jäljelle jäävää kittiä niin, että uudelle kitille saavutetaan tartuntapintaa sekä lasiin, että puitteeseen min 2 mm.

Uudet Ikkunat – Ei esikäsitteilyä

Mono 321 voidaan käyttää suoraan ilman pohjustusta kaikille käsittelemättömille, lasitetuille, kyllästetyille tai maalatuille puupinnoille.



Paras tapa suorittaa kittaus on käyttää sopivaa massapuristinta esim. Tremco H14 tai H40.



Vanhat ikkunat – 2. vaihtoehto

Kaikki vanha kitti poistetaan esim. kittisahalla puhtaaseen puupintaan saakka ja raavitaan pois lasin pinnalta ennen uusintakittausta, pohjustusta ei tarvita.

Mikäli puitteissa on alumiininen lasituslista, tämä irrotetaan ja puhdistetaan sekä listan alla oleva kitti poistetaan kokonaan. Kun irtonainen kitti on poistettu, puhdistetaan huulokset ja alumiinista liasta ja pölystä jne. Puiset kiinnityslistat irroitetaan ja puhdistetaan. Tämän jälkeen pursotetaan Mono 321 sauma listan alle, painetaan lista kiinni huulokseen niin, että massa pursuaa listan alta pinnan tasolle. Lista kiinnitetään joko naulalla tai messinkiruuvilla puitteeseen.



Työsuoritus

Huulosta täytettäessä on katsottava, että kittauksesta tulee kupera, jolla kompensoidaan lievä kutistuminen kuivumisen aikana. Arvioitu kulutus on n. 4-6 jm / ptr. Vanhan kitin päälle kitattaessa on Mono 321 kerrospaksuuden oltava vähintään 2 mm vanhan kitin päällä. Tällöin kulutus on n. 8-12 jm / ptr.

Jälkikäsitteily

Kittaus voidaan tasoittaa kittiveitsellä tai puisella saumaustikulla joka on kastettu lakkabensiiniin tai mietoon saippuoliukseen. Päällemaalaus voidaan suorittaa viikon kuluttua kittauksesta. Mono 321:n sitoutumisaika on 1viikko. Tänä aikana voidaan tuntea mietoa akrylaattisideaineen hajua, jonka vuoksi on hyvä järjestää kunnan tuuletus.



MONO 321 ikkunakitti

- 10-vuoden materiaalitakuu
- Helppo asentaa
- Primervapaa
- Värit: valkoinen, vaaleanharmaa, beige, ruskea ja musta